112年度線上課程平台使用方法

台灣中醫醫學教育學會

線上課程平台網址：

- https://taecm.wdpcloud.com/

登入畫面
（預設帳號、密碼皆為個人身份證字號）

註：如在今年以前已有參與過此平台線上課程，曾修改密碼但忘記密碼者，請來信 association.cme@gmail.com 聯繫學會改回預設狀態

來信內容請記得告知姓名

登入後畫面→如何進入個人課程-1

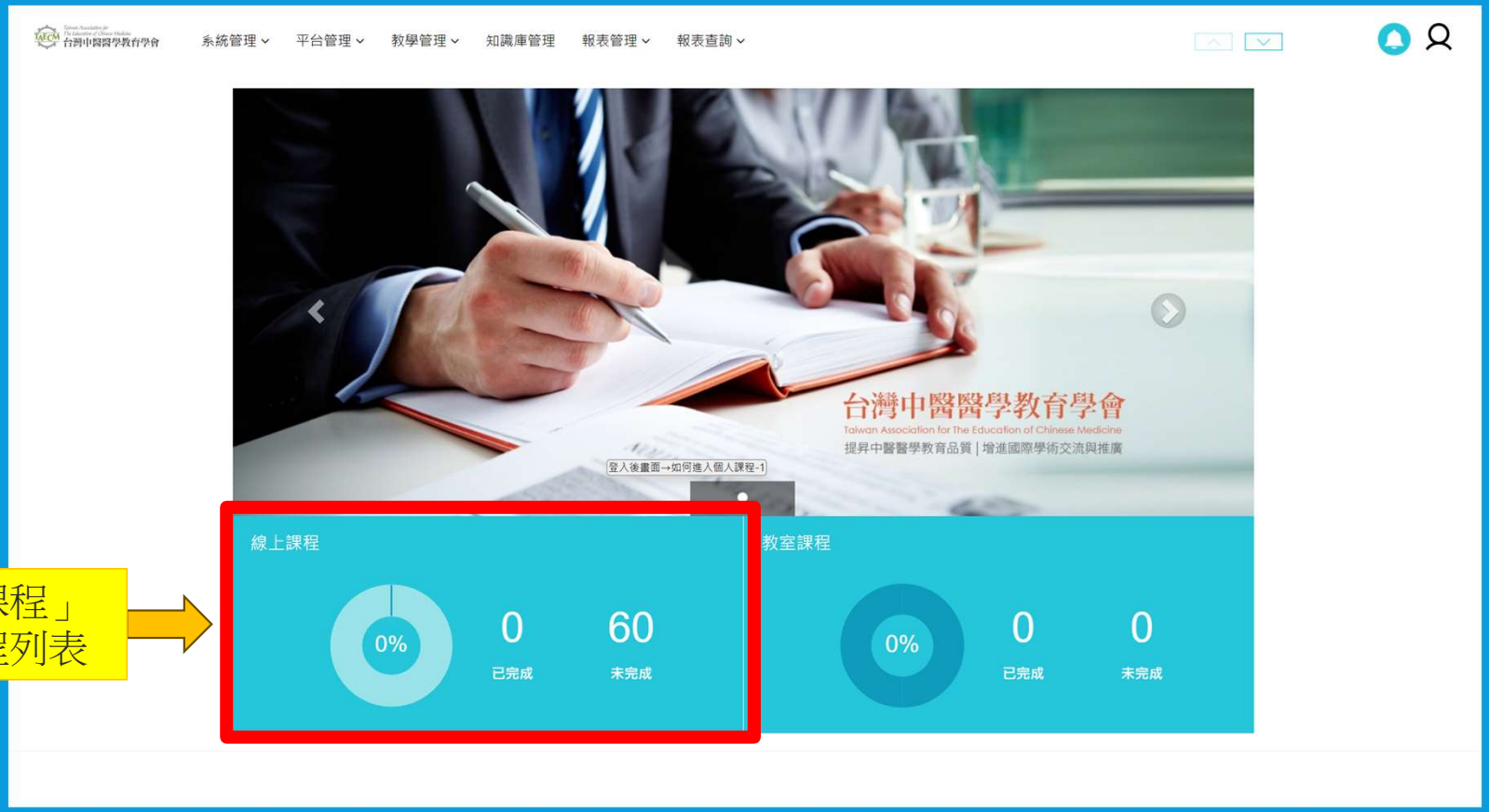

點選「線上課程」
可進入到課程列表

登入後畫面→如何進入個人課程-2

個人課程一覽表頁面

※注意：此為測試系統畫面截圖，實際個人課程畫面的課程名稱、班次名稱與操作狀態會稍有不同。
（今年度課程標題皆有112年度）

點選箭頭處
即可進入課程學習
初次進入課程會是
顯示「開始學習」

※注意：請勿點選任何「免修申請」的按鈕

各項功能

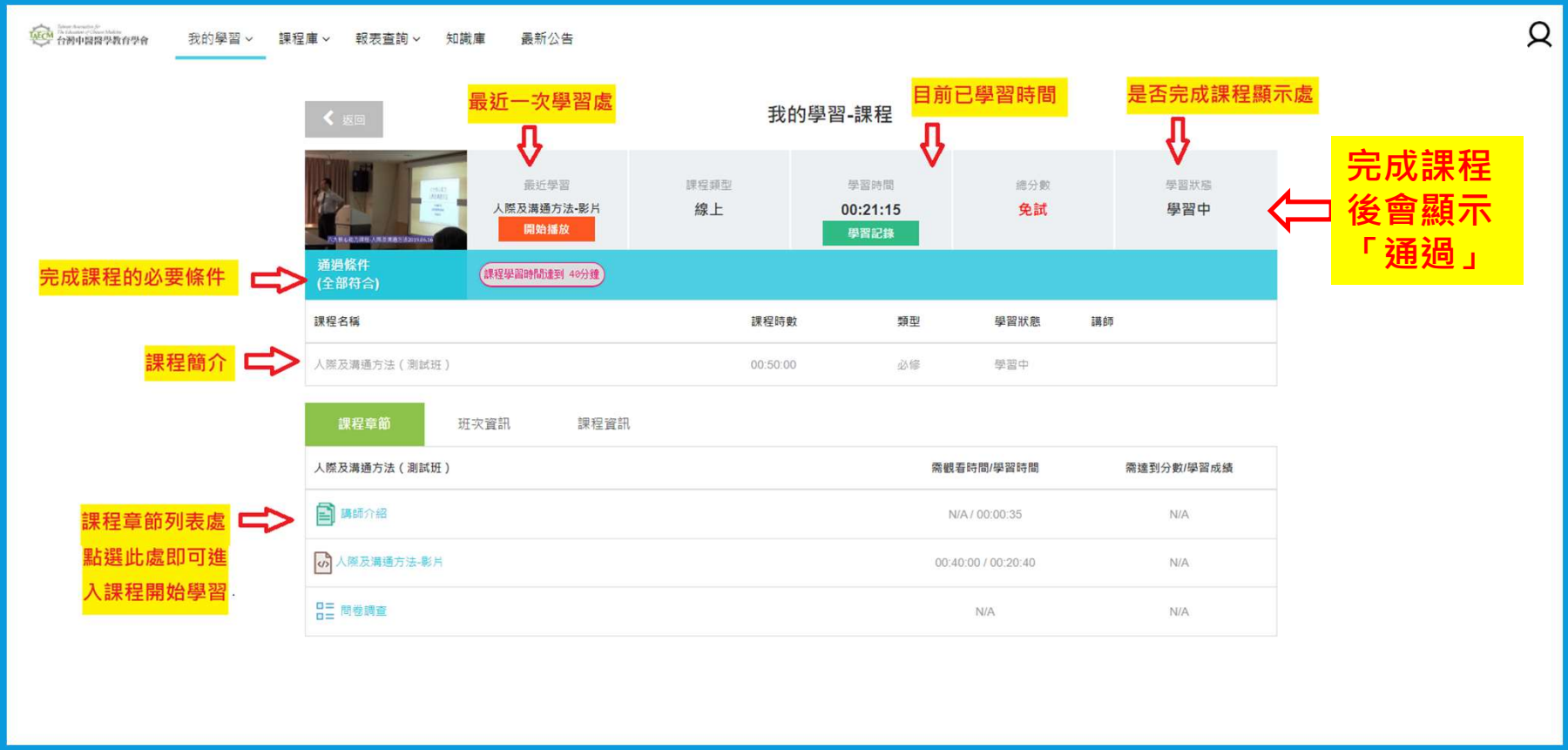
台灣中醫醫學教育學會
我的學習
課程庫
報表查詢
知識庫
最新公告
返回
最近一次學習處
我的學習-課程
目前已學習時間
是否完成課程顯示處
最近學習
人際及溝通方法-影片
開始播放
課程類型
線上
學習時間
00:21:15
學習記錄
總分數
免試
學習狀態
學習中
完成課程後會顯示「通過」
完成課程的必要條件
通過條件
(全部符合)
課程學習時間達到 40分鐘
課程名稱
課程時數
類型
學習狀態
講師
課程簡介
人際及溝通方法（測試班）
00:50:00
必修
學習中
課程章節
班次資訊
課程資訊
人際及溝通方法（測試班）
需觀看時間/學習時間
需達到分數/學習成績
課程章節列表處點選此處即可進入課程開始學習
講師介紹
N/A / 00:00:35
N/A
人際及溝通方法-影片
00:40:00 / 00:20:40
N/A
問卷調查
N/A
N/A

課程學習後需儲存

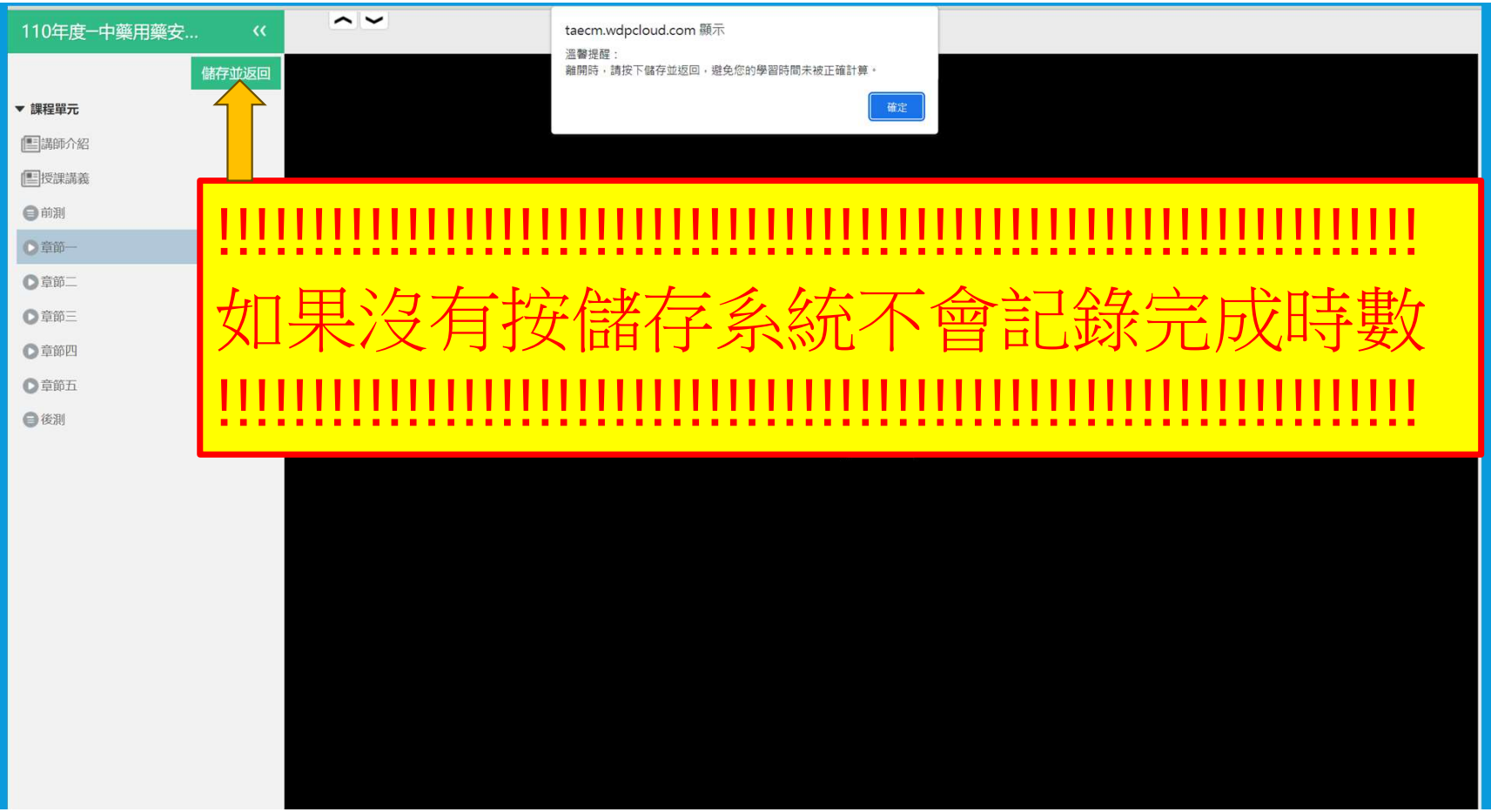
110年度-中藥用藥安...
儲存並返回
課程單元
講師介紹
授課講義
前測
章節一
章節二
章節三
章節四
章節五
後測
taecm.wdpcloud.com 顯示
溫馨提醒：
離開時，請按下儲存並返回，避免您的學習時間未被正確計算。
確定
!!!

課程章節列表

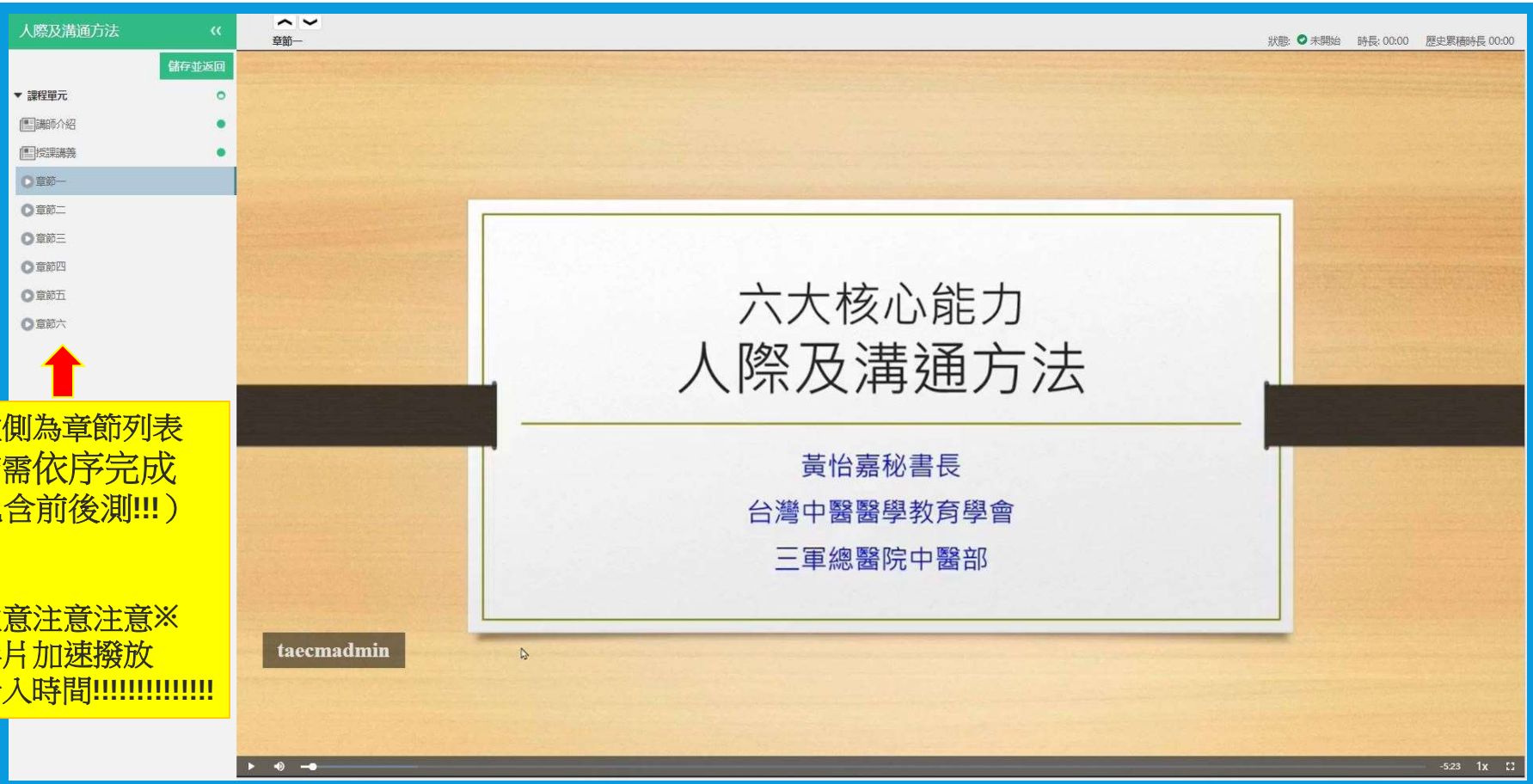

畫面左側為章節列表
各章節需依序完成
（!!!包含前後測!!!）

※注意注意注意※
影片加速撥放
不會計入時間!!!!!!!!!!!!!!

前測與後測

考試
人際及溝通方法-前測
0.0
必須允許彈出視窗，才能開始答題
更新
考試時限
無時間限制
考試次數
無限制
開始考試
修改設定
關閉
溫馨提示
為了防止數據丟失，請不要更新或關閉瀏覽器。
1.若系統封鎖彈出式視窗
將無法進行測驗

考試
人際及溝通方法-前測
0.0
必須允許彈出視窗，才能開始答題
更新
考試時限
無時間限制
開始考試
修改設定
關閉
溫馨提示
為了防止數據丟失，請不要更新或關閉瀏覽器。
已封鎖彈出式視窗：
https://taecm.wdpclo...nvisible.html?r=12.0.10
一律允許 https://taecm.wdpcloud.com 的彈出式視窗和重新導向
繼續封鎖
管理
完成
2.請允許線上教學平台的
彈出式視窗
3.允許後再點選更新
重新整理頁面

！！！注意事項！！！
非常重要請務必閱覽避免無法完成課程！

- 今年度的課程名稱皆有**112年度**的開頭！
- **請在網路速度流暢的地方觀看，並建議使用Chrome瀏覽器。**
- **請勿加速觀看影片**，系統功能將判定不計入時數。
- 請每隔幾分鐘滑動滑鼠，避免被監控系統判定未在畫面前觀看而不計入時數。
- 系統判定學員僅放置播放未於電腦前瀏覽，將自動離線。
- 各課程中請依序完成：講師介紹→前測→影片 各章節→後測→滿意度問卷（最後一堂課才有問卷）
- **請務必在參與過課程後點選儲存！！！！**否則系統將不計入時數，如系統未有計入時數，視同未參與課程！
- 因為各課程剪輯後影片總長度不一，所以各課程完成的時間條件不相同，請多加注意。
- **溝通與輔導**，請先完成其他三堂課程後再進行學習，此課程內有問卷調查，務必記得要**一併完成**，課程才會判定為通過。（如在課程開放日結束後，因問卷未完成而被系統認定未通過課程，視同未參與課程！）
- 課程開放至2023/9/30
- **今年度效期到期須展延之指導教師，完成課程後須提出展延申請，9月將於學會官網公告展延申請辦法。**